






QUADRO D'UNIONE

The map displays the Cascina region in Tuscany, Italy, with five numbered red boxes (P1-P5) indicating specific locations. P1 is near Casa Schiavo, P2 is near Val di Nizza, P3 is near Poggio Ferrato, P4 is near Molino Cassano Inferiore, and P5 is near Mossago. The map includes various towns like Cascina Pinolina, La Casa di Paglia, and Sagliano, as well as roads like SP184 and SP185.

LEGENDA SIMBOLI	
	<p>1 = SINGOLA TOPPOLO ILLUMINANTE (VEDI TIPOLOGIA)</p> <p>2 = TIPOLOGIA DEL SOSTEGNO (VEDI DETTAGLI SUCCESSORI)</p> <p>3 = TIPOLOGIA DEL LATTAGGIO (VEDI DETTAGLI SUCCESSORI)</p> <p>4 = TIPOLOGIA LAMIERA (VEDI DETTAGLI SUCCESSORI)</p>
	<p>5 = POTENZA LAMPADINA (W)</p> <p>6 = TIPOLOGIA LINEA ALIMENTAZIONE (VEDI DETTAGLI SUCCESSORI)</p> <p>7 = NUMERO IDENTIFICATIVO DEL PUNTO LUCE</p> <p>8 = NUMERO DI CALCOLO A CUI È RIFERIMENTO IL PUNTO LUCE</p> <p>9 = LAVORAZIONE (VARI DETTAGLI SUCCESSORI)</p>
	<p>LEGENDA PRIMA LETTERA:</p> <p>V = PALLO VERNICIATO</p> <p>R = PALLO IN RESINA</p> <p>2 = PALLO IN ACCORDO ZINCATO</p> <p>L = PALLO IN LUGNO</p> <p>A = PALLO IN ALLUMINIO</p> <p>G = PALLO IN GHISA</p> <p>C = PALLO IN CACCIA CEMENTO ARMATO (CENTRIFUGATO)</p> <p>B = SOSTEGNO A BANDIERA SUL PALLO</p> <p>N = SOSTEGNO A PANETTE</p>
	<p>LEGENDA PRIMO NUMERO:</p> <p>ATTUATO DA TERRA: PALLO DI SOSTEGNO 0 = LATTAGGIO A BANDIERA O BRACCIO</p>
	<p>LEGENDA SECONDA LETTERA (EVENTUALI)</p> <p>H = ALTERNATO</p> <p>C = CORDO</p> <p>F = FISSATO</p> <p>E = ELEGANTE</p> <p>S = SENSIBILE</p> <p>CLAV = CORDO IN CUIVO CON BRACCIO DI 30" (MTR)</p> <p>A = PALLO PARTICOLARE ORNAMENTALE/ARCHITETTONICO</p>
	<p>LEGENDA LETTERE:</p> <p>L = L'ALTEZZA DEL BRACCIO DI 30" (MTR)</p> <p>NL = DIFFERENZA DI ALTEZZA TRA CORRIE ILLUMINANTE</p> <p>A = ALTEZZA PALLO A TEZZA ATTACCO BANDIERA</p> <p>ATTACCO A PANETTE DI 30" (MTR)</p> <p>SENZA ATTACCO A TEZZA DI 30" (MTR)</p> <p>NC = A DASSO</p> <p>NL = BRACCIO AL MTR (1" IDENTIFICAZIONE QUANTITÀ)</p> <p>A = BRACCIO PARTICOLARE ORNAMENTALE/ARCHITETTONICO</p>
	<p>LEGENDA LETTERE:</p> <p>L = LAMPARA SODD'ALTA PRESSIONE</p> <p>M = LAMPARA ML, MERCURO</p> <p>F = LAMPARA FLUORESCENTE</p> <p>FL = LAMPARA A QUADRIPLUMINISCENZA</p> <p>I = LAMPARA INCANDESCENZA</p> <p>S = SODD'ALTA PRESSIONE</p> <p>L = LAMPARA LED</p>
	<p>LEGENDA LETTERE:</p> <p>I = LINEA INTERRATA</p> <p>C = LINEA IN CAVO FACCELTATO O PORTATO</p> <p>P = LINEA IN CAVO PRECORTATO</p>
	<p>LEGENDA LETTERE:</p> <p>NP = NUOVO PALLO</p> <p>NP = NUOVO PORTO - PALLO</p> <p>NL = NUOVA LINEA DI ALIMENTAZIONE</p> <p>VER = VERIFICATA PALLO</p>
	<p>NUOVO QUADRO ELETTRICO DI PROPRIETÀ COMUNALE</p>
	<p>PERTINENZA DI ALIMENTAZIONE NUOVO QUADRO ELETTRICO</p>
	<p>PUNTO LUCE DI PROPRIETÀ EX ENEL SODE</p>
	<p>PUNTO LUCE AGGIUNTIVO RICHIESTO DALL'AMMINISTRAZIONE COMUNALE</p>
	<p>IDENTIFICAZIONE INTERVENTO AGGIUNTIVO RICHIESTO</p>
	<p>NUOVA LINEA DI ALIMENTAZIONE IN CAVO PRECORTATO</p>
	<p>NUOVO SCAVO E NUOVA LINEA DI ALIMENTAZIONE INTERRATA</p>
	<p>NUOVO PUNTO VIVIVIDE CORRELATIVO/ANALISI INFORMATICO</p>
	<p>NUOVO PUNTO VIVIVIDE CORRELATIVO/ANALISI INFORMATICO</p>

CORPO ILLUMINANTE TIPO	SIGLA
AEC ECORAYS 5P5 TP S 3.060-2M	A01
AEC GAULLEO I 505 S 3-4M	A02
AEC I-TRON ZERO 5P5 STU-M 7030.140-2M	A03
AEC I-TRON ZERO 5P5 STU-M 7030.180-1M	A04
AEC I-TRON ZERO 5P5 STU-M 7030.180-2M	A05
AEC I-TRON ZERO 5P5 STU-S 7030.140-1M	A06
AEC I-TRON ZERO 5P5 STU-S 7030.140-2M	A07
AEC I-TRON ZERO 5P5 STU-S 7030.180-1M	A08
AEC I-TRON ZERO 5P5 STW 7030.100-2M	A09
AEC I-TRON ZERO 5P5 STW 7030.140-2M	A10
AEC LF13 (BOX) 505 S 3-2M	A11
IGUZZINI MAXIWOODY BV02	A12
IGUZZINI WOODY BA42	A13